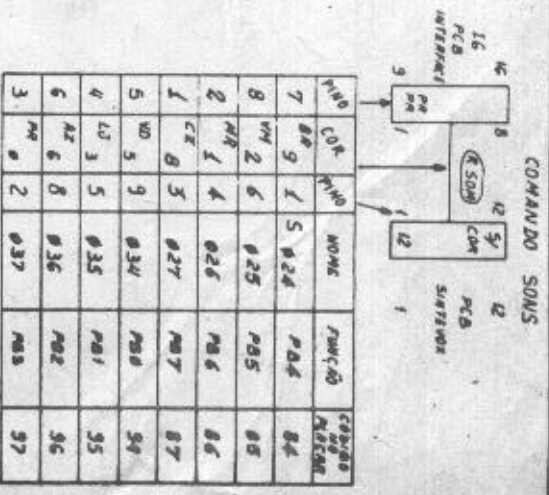
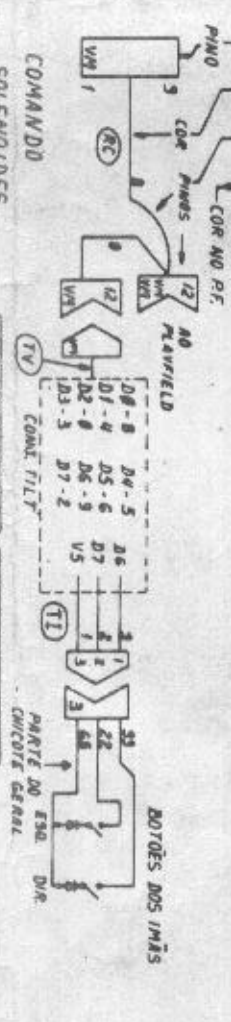


15 - PCB INTERFAC	TILT	VAREDEIRA DOS CONTATOS	PLAYFIELD
1	3	8	X
2	4	9	X
3	5	10	X
4	6	11	X
5	7	12	X
6	8	13	X
7	9	14	X
8	10	15	X
9	11	16	X
10	12	17	X
11	13	18	X
12	14	19	X
13	15	20	X
14	16	21	X
15	17	22	X


15 - PCB INTERFAC	TILT	VAREDEIRA DOS CONTATOS	PLAYFIELD
1	3	8	X
2	4	9	X
3	5	10	X
4	6	11	X
5	7	12	X
6	8	13	X
7	9	14	X
8	10	15	X
9	11	16	X
10	12	17	X
11	13	18	X
12	14	19	X
13	15	20	X
14	16	21	X
15	17	22	X



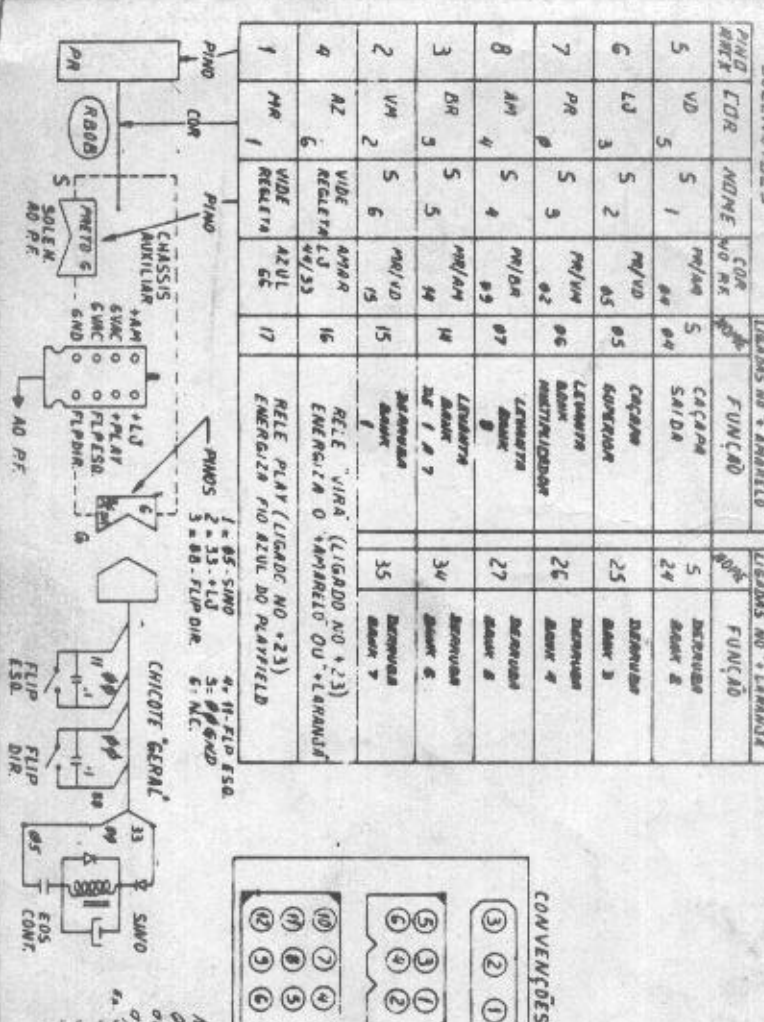
COMANDO LAMPADAS	COMANDO SONS
1	1
2	2
3	3
4	4
5	5
6	6
7	7
8	8
9	9
10	10
11	11
12	12
13	13
14	14
15	15
16	16




COMANDO SOLENOIDES	DADOS DOS CONTATOS
1	1
2	2
3	3
4	4
5	5
6	6
7	7
8	8
9	9
10	10
11	11
12	12



DADOS DOS CONTATOS
1
2
3
4
5
6
7
8
9
10
11
12



COMANDO SOLENOIDES	DADOS DOS CONTATOS
1	1
2	2
3	3
4	4
5	5
6	6
7	7
8	8
9	9
10	10
11	11
12	12



DADOS DOS CONTATOS
1
2
3
4
5
6
7
8
9
10
11
12

Quando um sinal não consegue comandar a abertura a placa de controle indica qual o comando que está sendo enviado.

TANTO DO BRASIL - Indústria de Máquinas e Equipamentos

Matriz de Flippers

Sua Shot

CLB

NOTA: Pico de comando de som ligado ao 5º pino do conector de comando. No lugar de som, a placa de controle indica qual o comando que está sendo enviado.